

画面 NS-SWM2116W

4文字2段 12ドット
2文字1段 24ドット



屋外仕様



2文字で目立つ

少ない電気で明るく光る
経済的ディスプレイ!

4文字2段で伝える



消費電力が約21%削減! ※従来機比

■「デコカラ」+ハイパワーLED W搭載

NEW 矢印左右 (縦置き時) NEW 矢印上下 (縦置き時)

炎 理容

■多彩なコンテンツ

例: 繁盛, 生ビール, 激安

タテ・ヨコ自在<画面は合成イメージ>

コンテンツ配信システム

MyTR
マイル

対応

スマホでカンタン♪
メッセージ自由自在!

スマホ2搭載

ネット回線不要・専用アプリ不要

- 多彩な表現 選べる動作モード・速度
- さらに便利な スマートリモコン機能
- もっと見やすい 太字機能

超高輝度! 広視野角! 超長寿命! さらに、省エネ!

インターネット回線不要!
専用アプリケーション不要!

ラクラク・カンタン・楽しく♪ 思い立ったらすぐ送信!

スマートフォンやタブレットでLEDディスプレイの表示内容をすぐ、カンタンに書き換えが可能



画面イメージ

① メッセージの送信

メッセージを入力し、文字の太さと動作モード・速度、表示時間を選択して「送信」を押します。

【文字の太さ選択】

標準フォントと太字を選択できます。

【動作モード・速度選択】 **NEW!**

メッセージの表示方法・速度を選択できます。

【表示時間選択】

スグスマのみ表示
(1~60分および連続指定可)

通常文+スグスマ(通常文表示に加えスグスマメッセージ表示)*

*通常文+スグスマを有効にするには、表示機のch250のチャンネル表示を○にしてください。

② メッセージストック

メッセージをスマホに保存することができ、次回すぐに送信することが可能です。(最大4文章)



専用リモコンを忠実に再現しました。

③ スマートリモコン機能

スマホやタブレットに表示されたリモコンのボタンを押すことで、専用リモコンと同じ操作が可能となります。高所などリモコンが効きにくい場所でも安定したリモコン操作が行えます。

④ 外部信号出力 **NEW!**

外部信号出力
1/2のON-OFFを切り替えます。

必ずお読みください

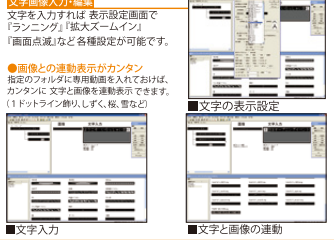
無線LANを使用する場合

●電波状況は、機器間の距離や障害物、機器構成、回線の混雑状況、お使いの機器などにより変化します。また電波状況により通信できない場合や切断される場合があります。●送受信するデータ量により通信時間が異なります。●環境によりハイパワー型無線LANルータが必要となる場合があります。●設置前に必ず通信環境の確認を行ってください。

スグスマ使用上の注意 ※本体に無線LANルータ(オプション)を接続する必要があります。※端末およびブラウザによって画面は若干異なります。※すべての端末で動作を保証するものではありません。※本機能は本体と端末が同じネットワークに接続している場合に限り有効です。

カンタン入力 **LEDit**

パソコンでカンタンな操作で各種設定が可能です。



大きい&きれいな文字表示

クラス最大級!
超デカ文字

1文字あたり
396mm
384mm

高精細! 24ドット+32階調



さらに見やすい!
さらにきれい!

多彩! 文字構成&フォント

主張が伝わる看板です!

12ドットで4文字2段(ロゴ)
24ドットで2文字1段(スロッチ・看板)
※16ドット(3文字) 20ドット(2.4文字)

- USBメモリ採用
- タイマー機能
- 簡単リモコン操作
- 地域貢献フレンドリー搭載

エコ機能

電気代がお得になりました。

従来機と比べて **消費電力約21%削減!**

節電モードを使うとさらにお得に。

通常モードと比べて **消費電力約32%削減!**

節電モード搭載

節電モード搭載で消費電力を抑えて表示することができます。

- パワーLED飾り:OFF(消灯)
- 指定フレーズ:自動表示

【節電営業中 このLED看板は省電力で表示中です】

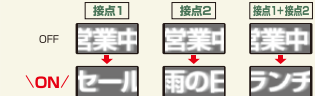
高効率LED球採用により **明るさUP!&省エネ**

2文字・両面 節電モード: **約51.8W(約16.8円/日)**
通常モード: **約76.7W(約24.9円/日)**
※当社基準の条件により測定(一般的な使用されているコンテンツを表示させた場合。)
※電気料金は目安値27円/kwh・1日12時間使用で試算(両面モデル)

外部機器リンク機能 **NEW**

■接続入力

EコバンWRCに接続した外部機器(スイッチなど)からの入力に応じてチャンネルを切り替えることができます。



■外部信号出力

EコバンWRCに接続した外部機器を制御することができます。(外部機器は2つ接続可能)



例:電子看板知照、回転灯を接続した場合
ワンタッチ切替:専用リモコンのボタン、スグスマ2の画面タッチ操作で外部信号出力のON/OFFの切替が可能です。
チャンネル運動切替:専用リモコンのボタン、スグスマ2の画面タッチ操作で外部信号出力のON/OFFの切替が可能です。
※外部機器を接続するには制御ボックスが必要となります。
※接続する外部機器は別途電源を準備する必要があります。
※接続する外部機器によって、信号変換器が必要になります。

チップ型 **NEW** LED搭載

超高輝度チップ型LEDが広範囲の視認性を表現。あらゆる方向からはっきり見えます。

チップ型LEDだから **広い視野角で集客UP!!**
対向車線の車や歩行者にも、しっかりPR!



NEW コンテンツ配信システム 「My TR」搭載

キャンペーン告知や新製品のオリジナルメッセージなどリアルタイムで情報提供できます。



コンテンツ入力方法



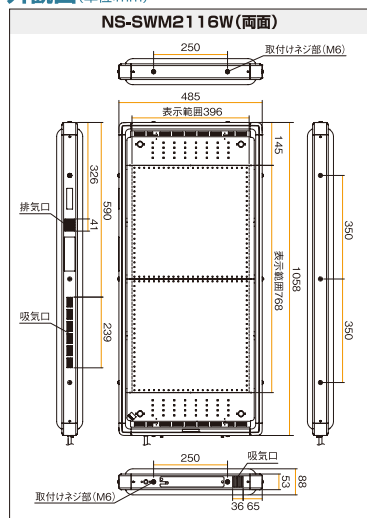
本体仕様

品番	NS-SWM2116W(両面)
表示サイズ	約396(W)×768(H)mm(縦置き時)
表示文字数	4文字2段(1文字のサイズが12×12ドットの時) 2文字1段(1文字のサイズが24×24ドットの時)
1文字あたりのドット構成	12×12、16×16、20×20、24×24ドット(ドット構成で表示する文字数が変わります。)
表示部	表示色:白色(1色) チップ型LED
飾り部	飾り色:12種類 (カラー、バステル、3色、プリズム、レッド、グリーン、ブルー、シアン、マゼンタ、イエロー、パワー、アニメ) 飾りモード:各色5モード 飾り速度:5段階 パワーLED飾り:固定色(白色)、メイン/パワーLED飾りのON/OFF切り替え
輝度切り替え	自動切り替え(3段階)/手動切り替え(8段階)
タイマー	営業タイマー/チャンネルタイマー/優先タイマー
外部I/F	①USBポート ②LAN ③接続入力 ④外部信号出力
表示動作数	文章:83種類 イメージ:7種類
電源電圧	AC100V(50/60Hz)
消費電力	最大:約180W 待機時:約25W
環境条件	気温:-10~40℃ 相対湿度:10~90%(ただし結露しないこと)
外形寸法	約485(W)×1,058(H)×88(D)mm
質量	約11.7kg
設置条件	屋外仕様

■オプション

USBメモリ フロアスタンド 無線LANルータ 3Gルータ

外観図(単位:mm)



■商品及び表示等の色はカタログと多少異なる場合がありますので、ご了承ください。
■本商品をご購入の際は、別途消費税が付加されますので、ご了承ください。
また、本カタログは内容及び仕様の一部を予告なく変更することがありますので、ご了承ください。



注 意 安全にお使いいただくために
ご使用前に取扱説明書をよくお読みの上、正しくお使いください。
表示された正しい電源・電圧でお使いください。
故障や漏電の場合、感電するおそれがあります。

販売元

TBグループ www.tb-group.co.jp
東証2部 100%子会社
AUVICUL® 株式会社オービカル
www.auvicul.co.jp

お買い求め、ご相談は当社へどうぞ